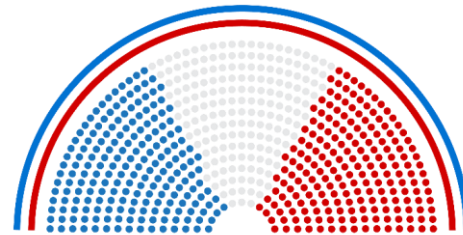


“*opinionway*”

vae solis  
COMMUNICATIONS

pour

Les Echos



# LegiTrack 2024

Quatrième vague – 5 juillet 2024



ESOMAR<sup>24</sup>  
Corporate

# “ La méthodologie

Quatre échantillons ont été interrogés :

- Un échantillon de **693 personnes inscrites sur les listes électorales**, issu d'un échantillon représentatif de 808 personnes vivant **dans une circonscription dans laquelle le second tour oppose le Nouveau front populaire, la majorité présidentielle et le Rassemblement national**.
- Un échantillon de **860 personnes inscrites sur les listes électorales**, issu d'un échantillon de 975 personnes vivant dans une circonscription **dans laquelle le second tour oppose le Nouveau front populaire et le Rassemblement national**.
- Un échantillon de **813 personnes inscrites sur les listes électorales**, issu d'un échantillon de 928 personnes vivant dans une circonscription **dans laquelle le second tour oppose le Nouveau front populaire et le Rassemblement national**.
- Un échantillon de **989 personnes inscrites sur les listes électorales**, issu d'un échantillon de 1026 personnes représentatif de la population française âgée de 18 ans et plus.

Les échantillons ont été constitués selon la **méthode des quotas**, au regard des critères de sexe, d'âge, de catégorie socioprofessionnelle, de catégorie d'agglomération et de région de résidence.

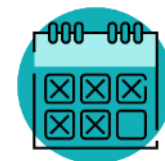
**Les intentions de vote ont été mesurées dans chaque circonscription sur la base des candidatures réelles.**

*Toute publication totale ou partielle doit impérativement utiliser la mention complète suivante :*

**« LégiTrack OpinionWay - Vae Solis pour Les Echos - Radio Classique »**  
*et aucune reprise de l'enquête ne pourra être dissociée de cet intitulé.*



Les échantillons ont été interrogés par **questionnaire auto-administré en ligne sur système CAWI** (Computer Assisted Web Interview).



Les interviews ont été réalisées **du 3 au 4 juillet 2024**.

*Pour les remercier de leur participation, les panélistes ont touché des incentives ou ont fait un don à l'association proposée de leur choix.*



OpinionWay a réalisé cette enquête en appliquant les procédures et règles de la **norme ISO 20252**.





# Les résultats





# 1.

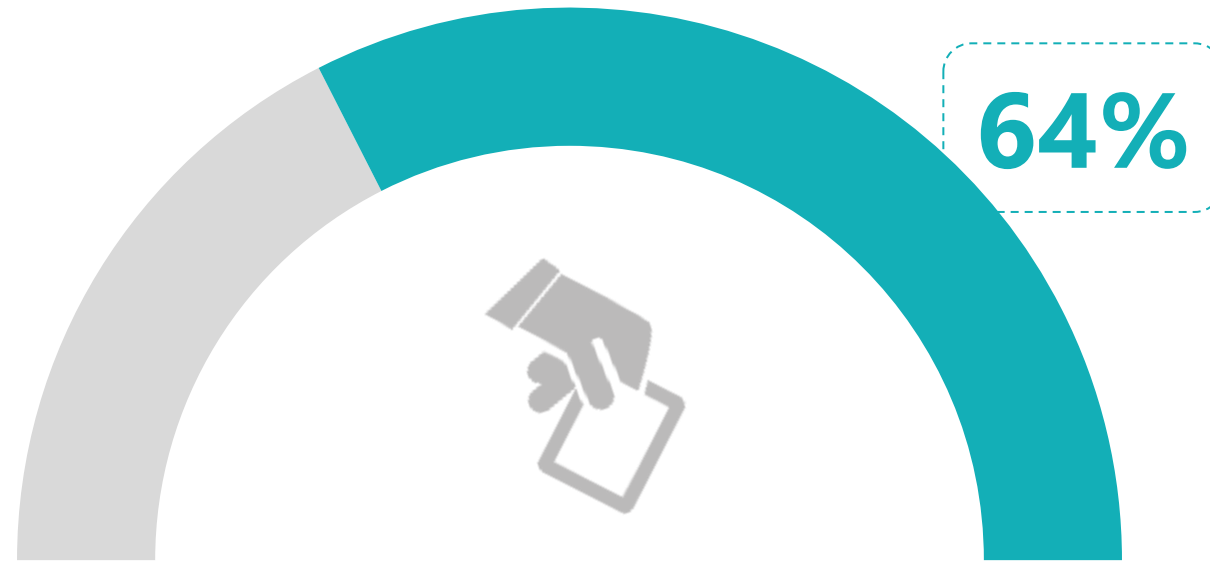
## L'intention de vote





# L'indice de participation au second tour des élections législatives

*Hypothèse : triangulaire Nouveau Front populaire / Majorité présidentielle / Rassemblement national (69 circonscriptions)*





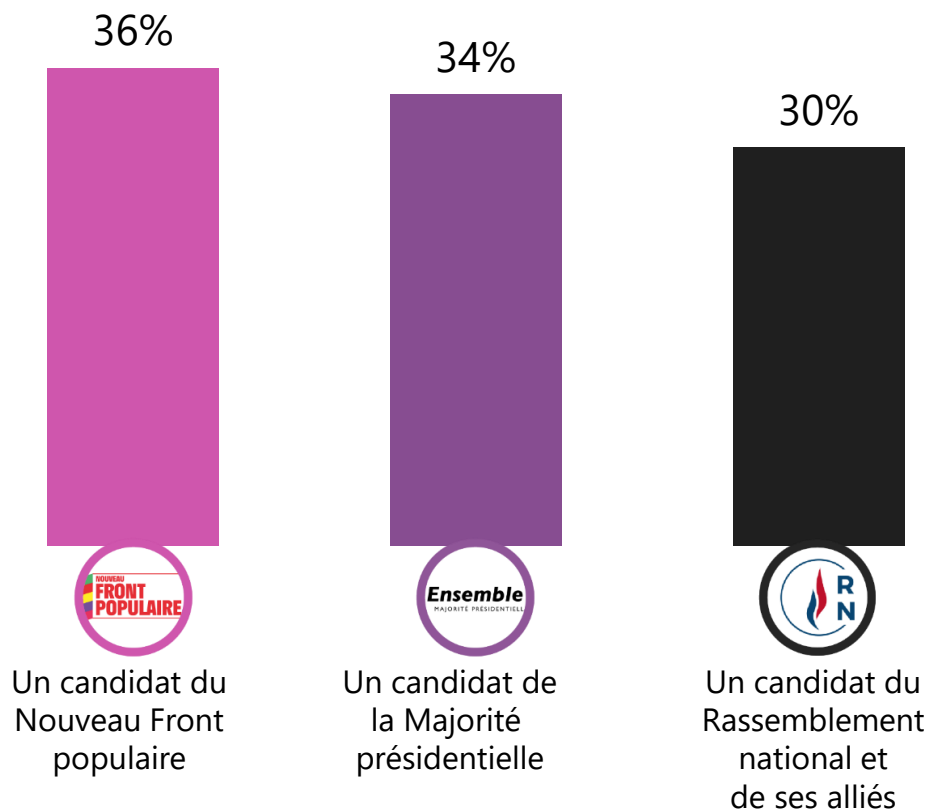
# L'intention de vote au second tour des élections législatives

**Hypothèse : triangulaire Nouveau Front populaire / Majorité présidentielle / Rassemblement national (69 circonscriptions)**

Q. Le second tour des élections législatives aura lieu ce dimanche 7 juillet. Pour lequel des candidats suivants y-a-t-il le plus de chances que vous votiez dans votre circonscription ?



**12% n'expriment pas d'intention de vote**





# L'intention de vote au second tour des élections législatives

## Hypothèse : triangulaire Nouveau Front populaire / Majorité présidentielle / Rassemblement national (69 circonscriptions)

Q. Le second tour des élections législatives aura lieu ce dimanche 7 juillet. Pour lequel des candidats suivants y-a-t-il le plus de chances que vous votiez dans votre circonscription ?

Vote au 1<sup>er</sup> tour des élections législatives



Un candidat du **Nouveau Front populaire** soutenu par la France insoumise, le Parti communiste, le Parti socialiste et Europe écologie - Les Verts

96%

9%

5%

1%

Un candidat de la **Majorité présidentielle**

1%

86%

18%

1%

Un candidat du **Rassemblement national** et de ses alliés

2%

-

60%

98%

*N'exprime pas d'intention de vote*

1%

5%

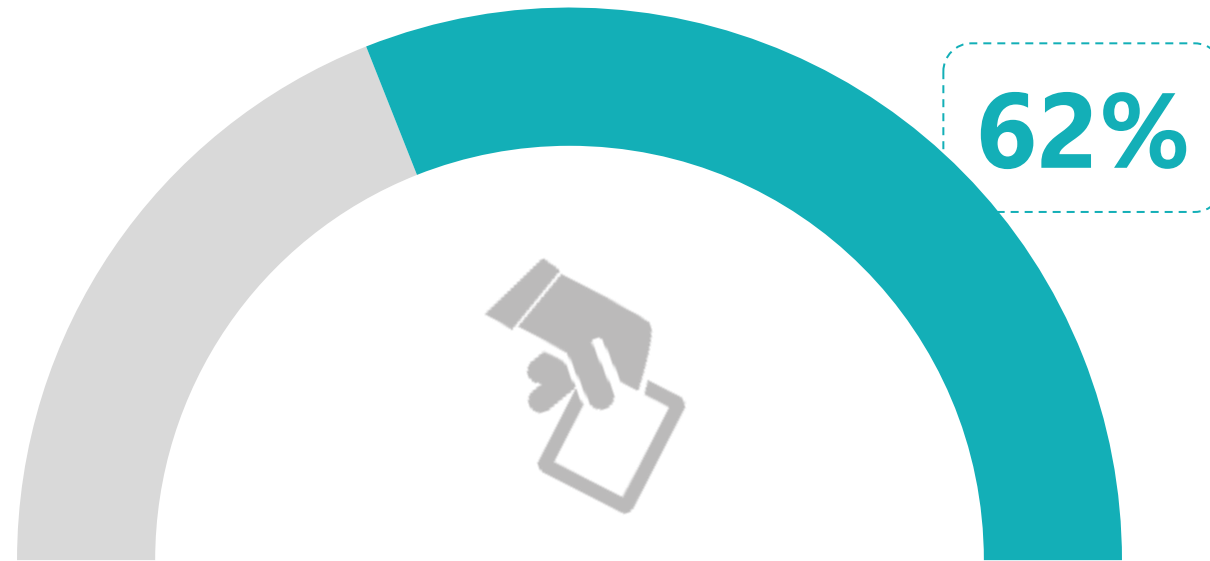
17%

-



# L'indice de participation au second tour des élections législatives

*Hypothèse : duel Nouveau Front populaire / Rassemblement national (149 circonscriptions)*







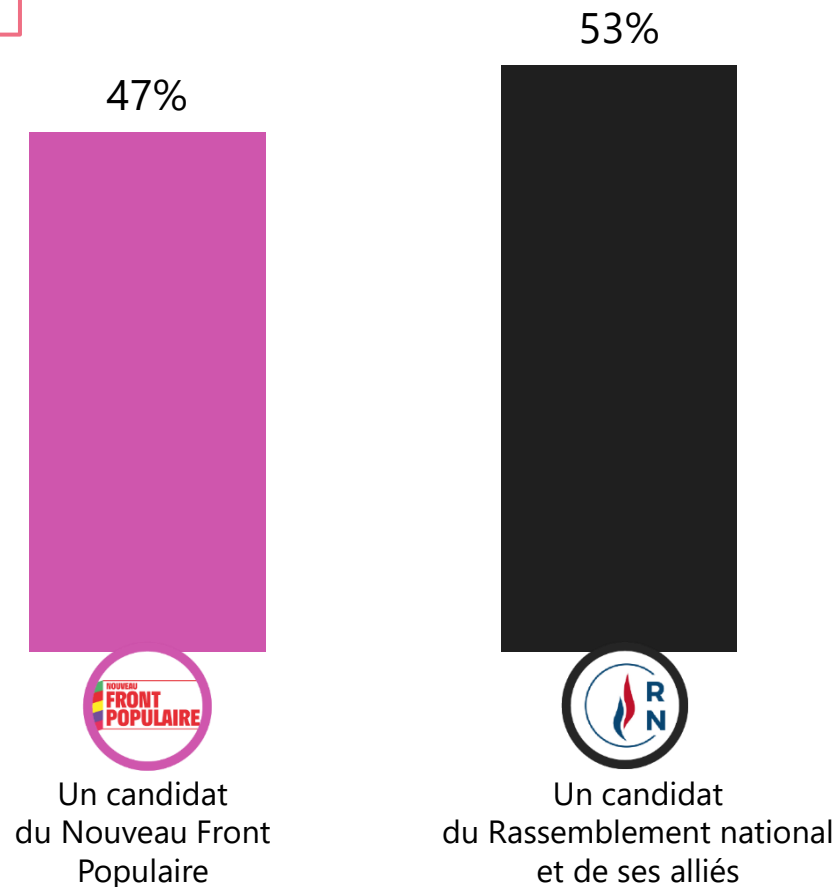
# L'intention de vote au second tour des élections législatives

## Hypothèse : duel Nouveau Front populaire / Rassemblement national (149 circonscriptions)

Q. Le second tour des élections législatives aura lieu ce dimanche 7 juillet. Pour lequel des candidats suivants y-a-t-il le plus de chances que vous votiez dans votre circonscription ?



20% n'expriment pas d'intention de vote





# L'intention de vote au second tour des élections législatives

## Hypothèse : duel Nouveau Front populaire / Rassemblement national (149 circonscriptions)

Q. Le second tour des élections législatives aura lieu ce dimanche 7 juillet. Pour lequel des candidats suivants y-a-t-il le plus de chances que vous votiez dans votre circonscription ?











	% Total	Sexe		Âge				Statut		
		Homme	Femme	18-34 ans	35-49 ans	50-64 ans	65 ans et plus	CSP +	CSP -	Inactif
Un candidat du <b>Nouveau Front populaire</b> soutenu par la France insoumise, le Parti communiste, le Parti socialiste et Europe écologie - Les Verts	<b>47%</b>	49%	45%	43%	42%	49%	51%	55%	31%	49%
Un candidat du <b>Rassemblement national</b> et de ses alliés	<b>53%</b>	51%	55%	57%	58%	51%	49%	45%	69%	51%



# L'intention de vote au second tour des élections législatives

## Hypothèse : duel Nouveau Front populaire / Rassemblement national (149 circonscriptions)

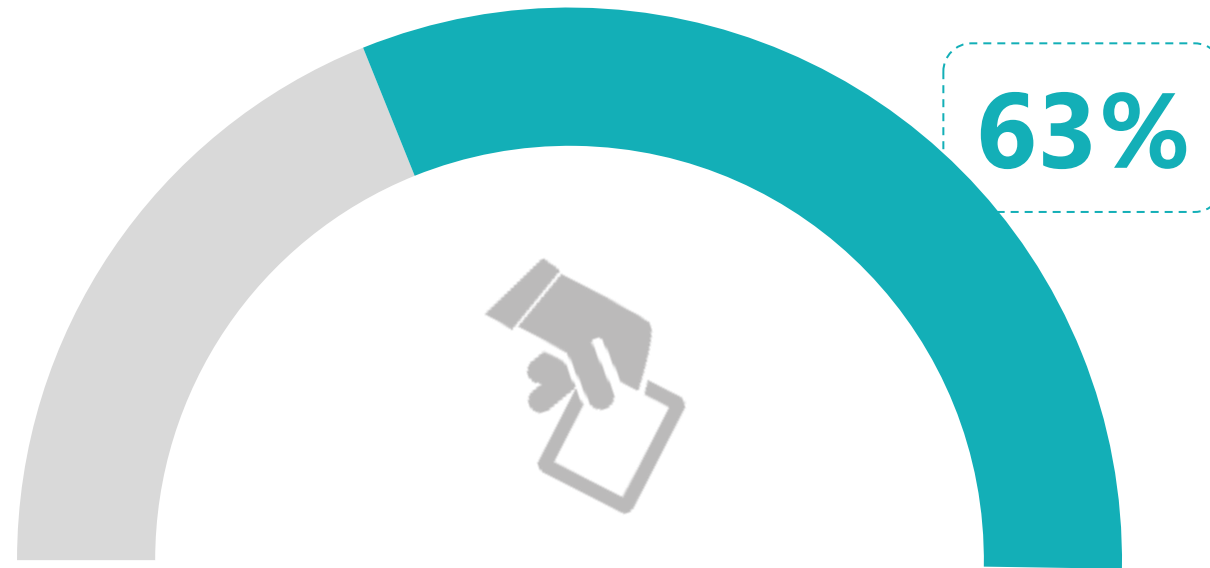
Q. Le second tour des élections législatives aura lieu ce dimanche 7 juillet. Pour lequel des candidats suivants y-a-t-il le plus de chances que vous votiez dans votre circonscription ?

	Vote au 1 <sup>er</sup> tour des élections législatives				Proximité partisane					
										
Un candidat du <b>Nouveau Front populaire</b> soutenu par la France insoumise, le Parti communiste, le Parti socialiste et Europe écologie - Les Verts	98%	48%	18%	-	97%	98%	98%	56%	16%	-
Un candidat du <b>Rassemblement national</b> et de ses alliés	-	16%	51%	99%	1%	2%	-	19%	63%	100%
<i>N'exprime pas d'intention de vote</i>	2%	36%	31%	1%	2%	-	2%	25%	21%	-



# L'indice de participation au second tour des élections législatives

*Hypothèse : duel Majorité présidentielle / Rassemblement national (134 circonscriptions)*





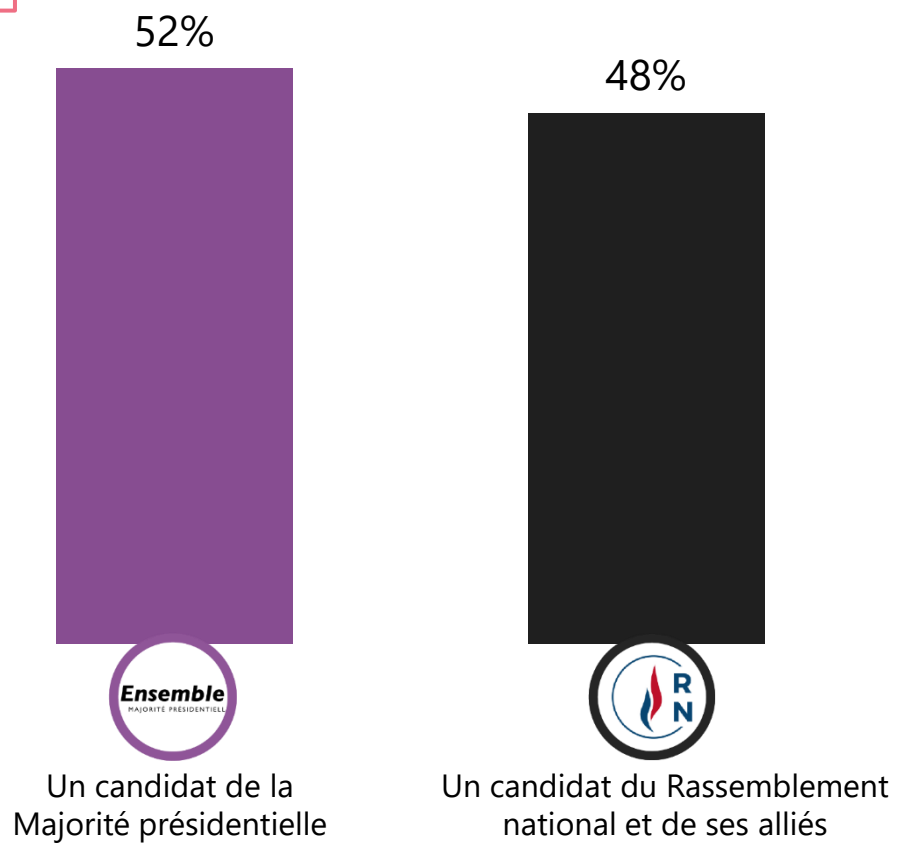
# L'intention de vote au second tour des élections législatives

## Hypothèse : duel Majorité présidentielle / Rassemblement national (134 circonscriptions)

Q. Le second tour des élections législatives aura lieu ce dimanche 7 juillet. Pour lequel des candidats suivants y-a-t-il le plus de chances que vous votiez dans votre circonscription ?



19% n'expriment pas d'intention de vote





# L'intention de vote au second tour des élections législatives

## Hypothèse : duel Majorité présidentielle / Rassemblement national (134 circonscriptions)

Q. Le second tour des élections législatives aura lieu ce dimanche 7 juillet. Pour lequel des candidats suivants y-a-t-il le plus de chances que vous votiez dans votre circonscription ?

	% Total	Sexe		Âge			Statut			
		Homme	Femme	Moins de 35 ans	35-49 ans	50-64 ans	65 ans et plus	CSP +	CSP -	Inactif
Un candidat de la <b>Majorité présidentielle</b>	<b>52%</b>	53%	50%	49%	41%	42%	63%	59%	25%	63%
Un candidat du <b>Rassemblement national</b> et de ses alliés	<b>48%</b>	47%	50%	51%	59%	58%	37%	41%	75%	37%



# L'intention de vote au second tour des élections législatives

## Hypothèse : duel Majorité présidentielle / Rassemblement national (134 circonscriptions)

Q. Le second tour des élections législatives aura lieu ce dimanche 7 juillet. Pour lequel des candidats suivants y-a-t-il le plus de chances que vous votiez dans votre circonscription ?

	Vote au 1 <sup>er</sup> tour des élections législatives				Proximité partisane					
--	---	--	--	--	---------------------	--	--	--	--	--



Un candidat de la <b>Majorité présidentielle</b>	56%	93%	56%	2%	59%	84%	79%	94%	54%	5%
Un candidat du <b>Rassemblement national</b> et de ses alliés	17%	5%	40%	97%	13%	6%	6%	1%	45%	94%
<i>N'exprime pas d'intention de vote</i>	27%	2%	4%	1%	28%	10%	15%	5%	1%	1%

# “ La méthodologie de la projection des résultats en sièges

Pour anticiper la configuration de la nouvelle assemblée, nous avons modélisé dans chacune des circonscriptions métropolitaines les résultats du scrutin à venir (soit 539 au total). Pour l'élection des députés en Outre-mer et pour les Français de l'étranger qui répondent à des logiques différentes, nous avons analysé la situation circonscription par circonscription.

La modélisation a été réalisée à partir d'intentions de vote pour le second tour des élections législatives, dans des sondages distincts selon le type de configuration, réalisés les 3 et 4 juillet. A partir de ces enquêtes, un modèle de report de voix a été calculé, différent pour chaque type de configuration.

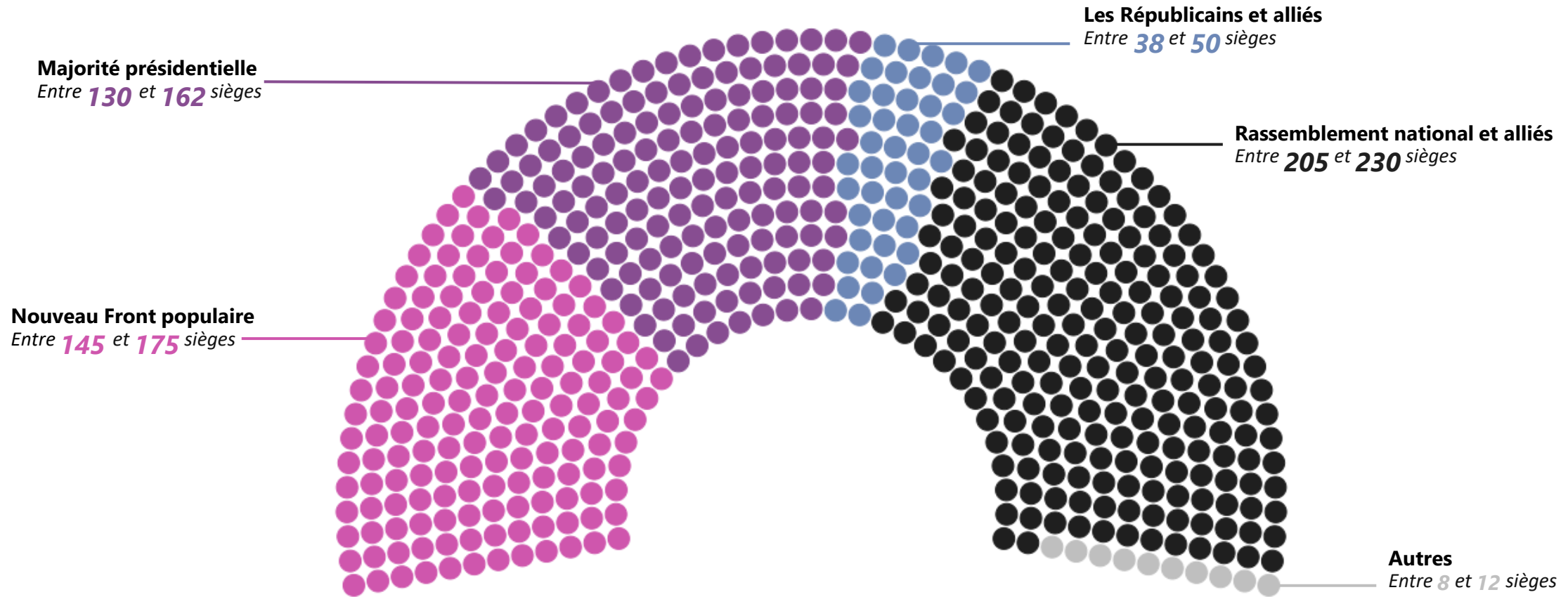
C'est ce modèle de report de voix qui permet d'obtenir une projection en sièges pour la future assemblée.

*La commission des sondages, qui exerce un contrôle systématique des sondages, précise qu'elle n'exerce aucun contrôle sur les projections en sièges. Elle souligne que de telles projections doivent être regardées avec prudence.*





# La projection en sièges de la composition de l'Assemblée nationale





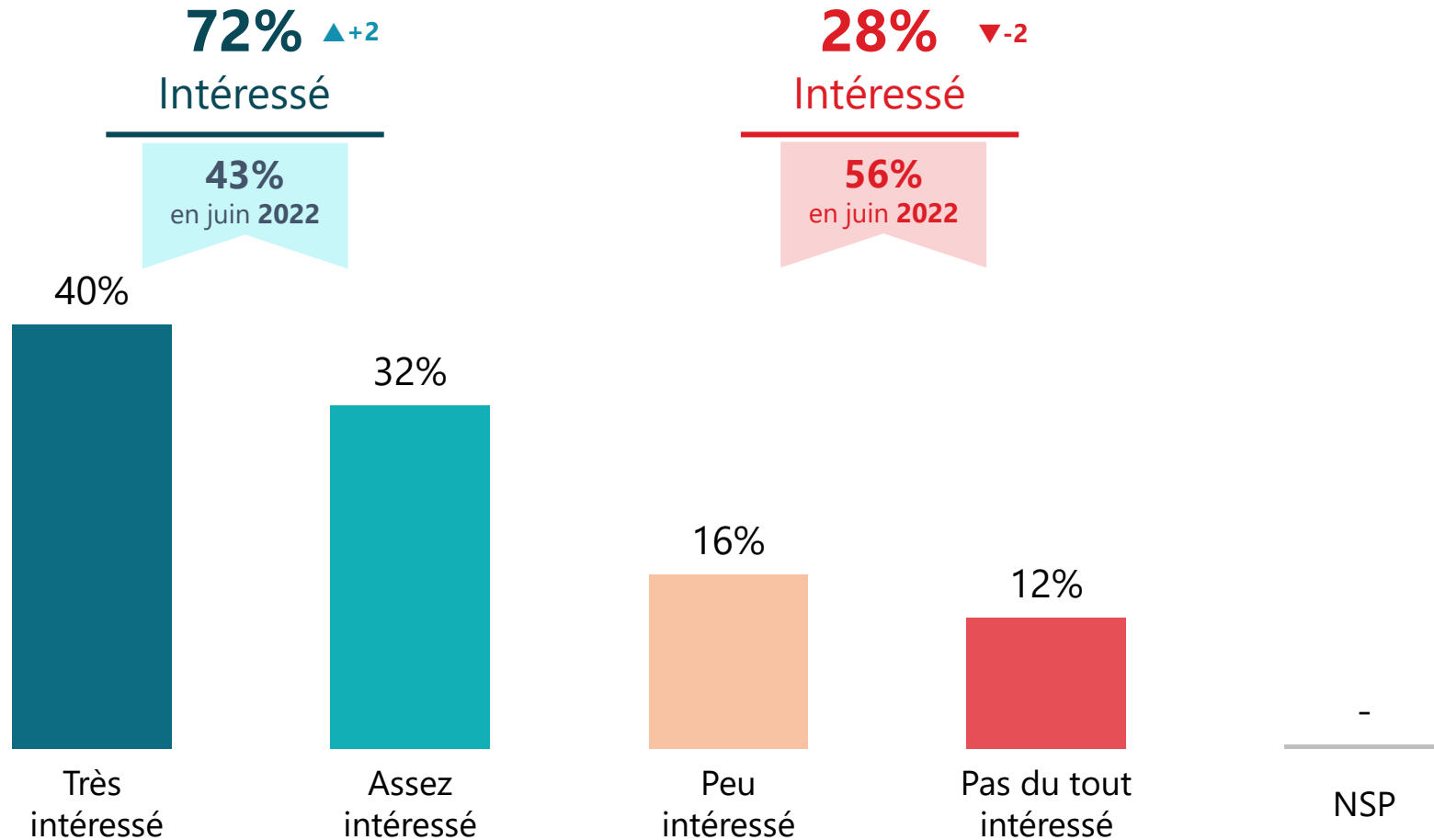
02

Les questions  
sur la campagne



# “ L'intérêt pour la campagne des élections législatives

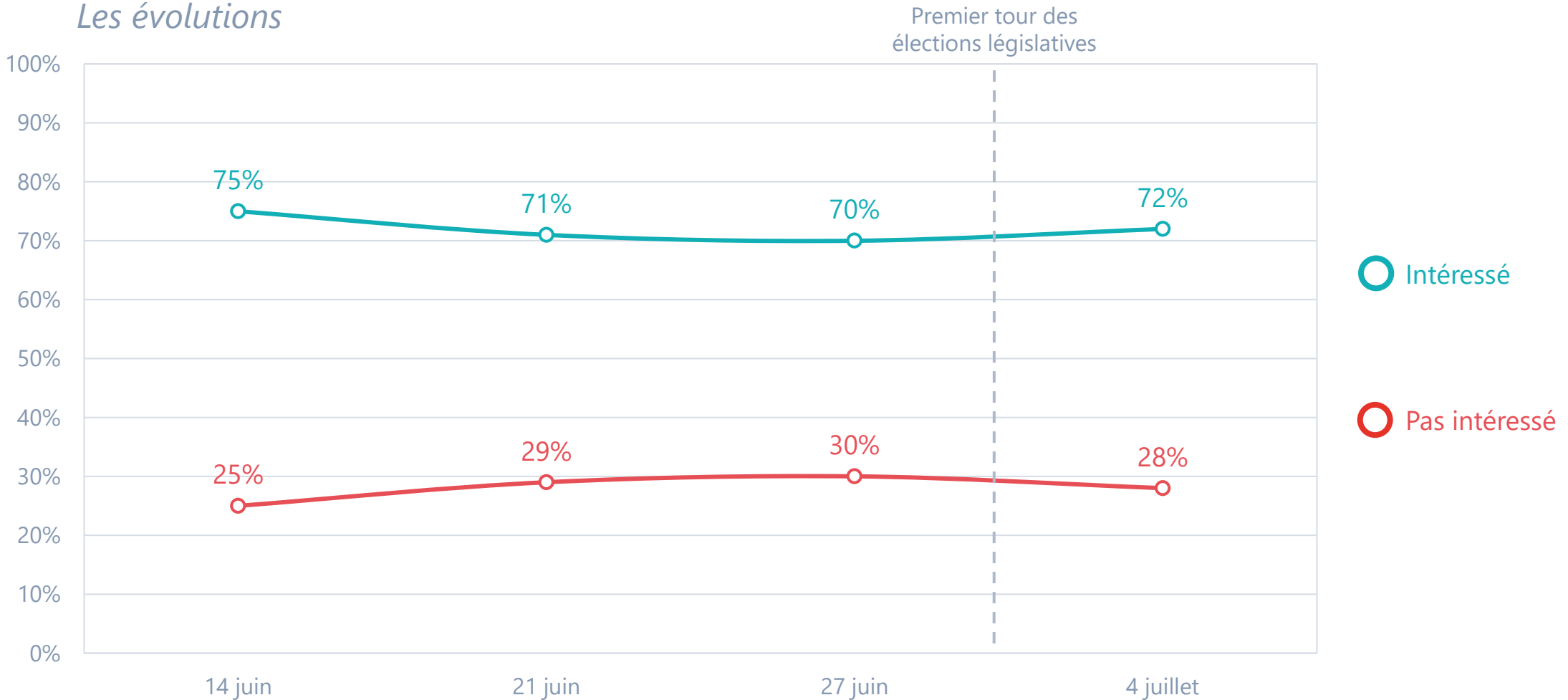
Q. Etes-vous intéressé ou non par la campagne pour les élections législatives dont le second tour aura lieu le dimanche 7 juillet 2024 ?



# “ L'intérêt pour la campagne des élections législatives











Q. Etes-vous intéressé ou non par la campagne pour les élections législatives dont le second tour aura lieu le dimanche 7 juillet 2024 ?

## Les évolutions








# “ L'intérêt pour la campagne des élections législatives

Q. Etes-vous intéressé ou non par la campagne pour les élections législatives dont le second tour aura lieu le dimanche 7 juillet 2024 ?

	% Total	Sexe		Âge					Statut		
		 Homme	 Femme	 18-24 ans	 25-34 ans	 35-49 ans	 50-64 ans	 65 ans et plus	 CSP +	 CSP -	 Inactif
<b>Sous-total Intéressé</b>	<b>72%</b>	<b>74%</b>	<b>69%</b>	<b>84%</b>	<b>76%</b>	<b>63%</b>	<b>62%</b>	<b>80%</b>	<b>69%</b>	<b>66%</b>	<b>77%</b>
...Très intéressé	<b>40%</b>	47%	33%	52%	32%	35%	35%	46%	38%	36%	43%
...Assez intéressé	<b>32%</b>	27%	36%	32%	44%	28%	27%	34%	31%	30%	34%
<b>Sous-total Pas intéressé</b>	<b>28%</b>	<b>25%</b>	<b>34%</b>	<b>26%</b>	<b>39%</b>	<b>27%</b>	<b>32%</b>	<b>28%</b>	<b>26%</b>	<b>34%</b>	<b>31%</b>
...Peu intéressé	<b>16%</b>	16%	17%	14%	9%	25%	16%	14%	17%	19%	14%
...Pas du tout intéressé	<b>12%</b>	10%	14%	2%	15%	12%	22%	6%	14%	15%	9%

# “ L'intérêt pour la campagne des élections législatives

Q. Etes-vous intéressé ou non par la campagne pour les élections législatives dont le second tour aura lieu le dimanche 7 juillet 2024 ?

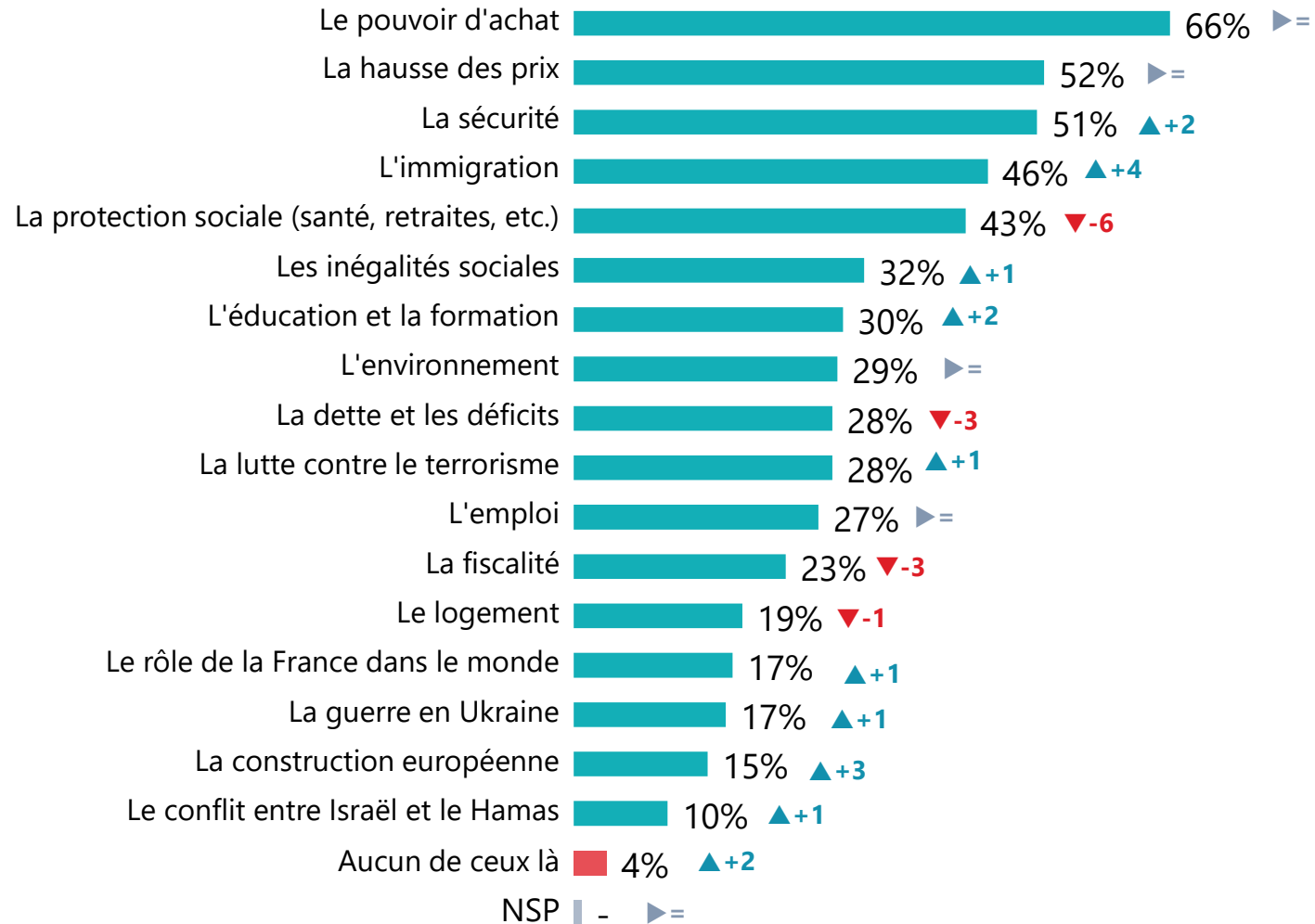
	% Total	Intention de vote au premier tour des élections législatives 2024				
		 Front Populaire	 Majorité présidentielle	 Les Républicains	 Rassemblement national	 Abstention, blanc et nul
<b>Sous-total Intéressé</b>	<b>72%</b>	<b>81%</b>	<b>82%</b>	<b>79%</b>	<b>86%</b>	<b>40%</b>
...Très intéressé	<b>40%</b>	50%	47%	30%	47%	21%
...Assez intéressé	<b>32%</b>	31%	35%	49%	39%	19%
<b>Sous-total Pas intéressé</b>	<b>28%</b>	<b>19%</b>	<b>18%</b>	<b>21%</b>	<b>14%</b>	<b>60%</b>
...Peu intéressé	<b>16%</b>	12%	15%	14%	10%	25%
...Pas du tout intéressé	<b>12%</b>	7%	3%	7%	4%	35%



# Les enjeux des élections législatives

Q. Parmi les enjeux suivants, lesquels compteront le plus pour vous au moment de voter lors des élections législatives ?

Plusieurs réponses possibles - Total supérieur à 100%





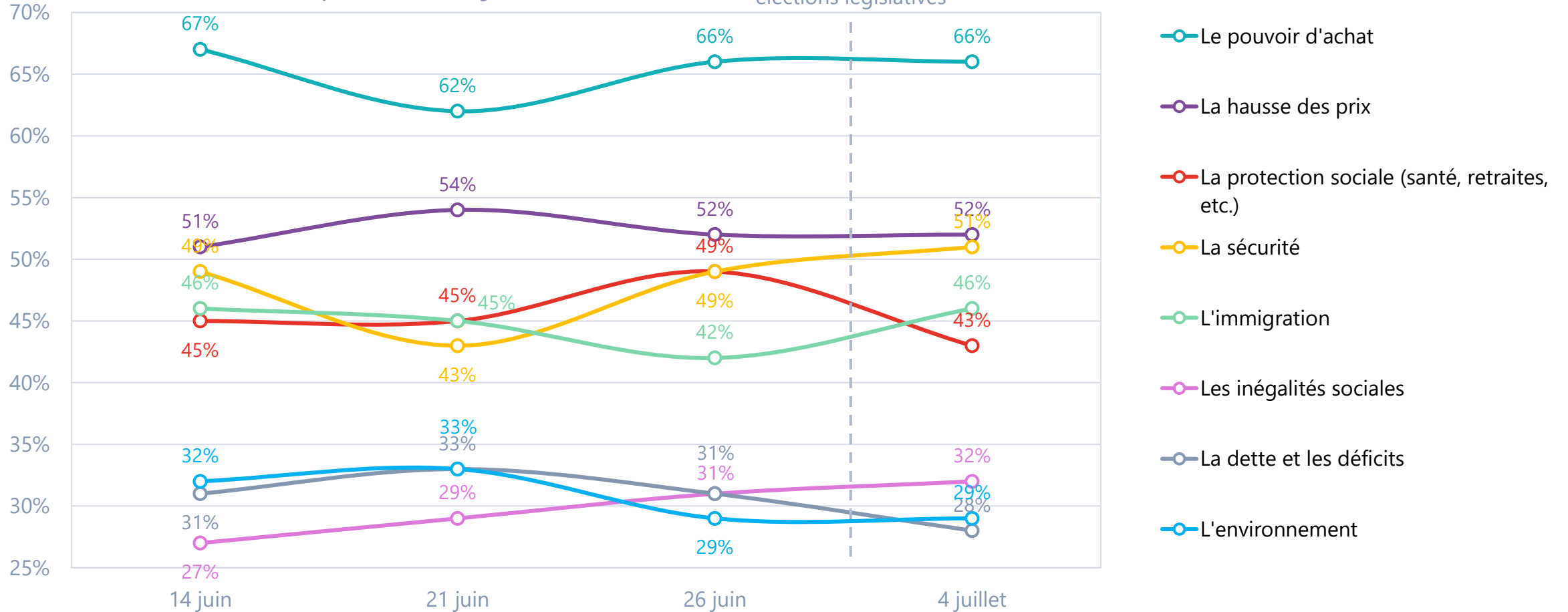
# Les enjeux des élections législatives

Q. Parmi les enjeux suivants, lesquels compteront le plus pour vous au moment de voter lors des élections législatives ?

Plusieurs réponses possibles - Total supérieur à 100%

## Les évolutions – 8 premiers enjeux

Premier tour des élections législatives







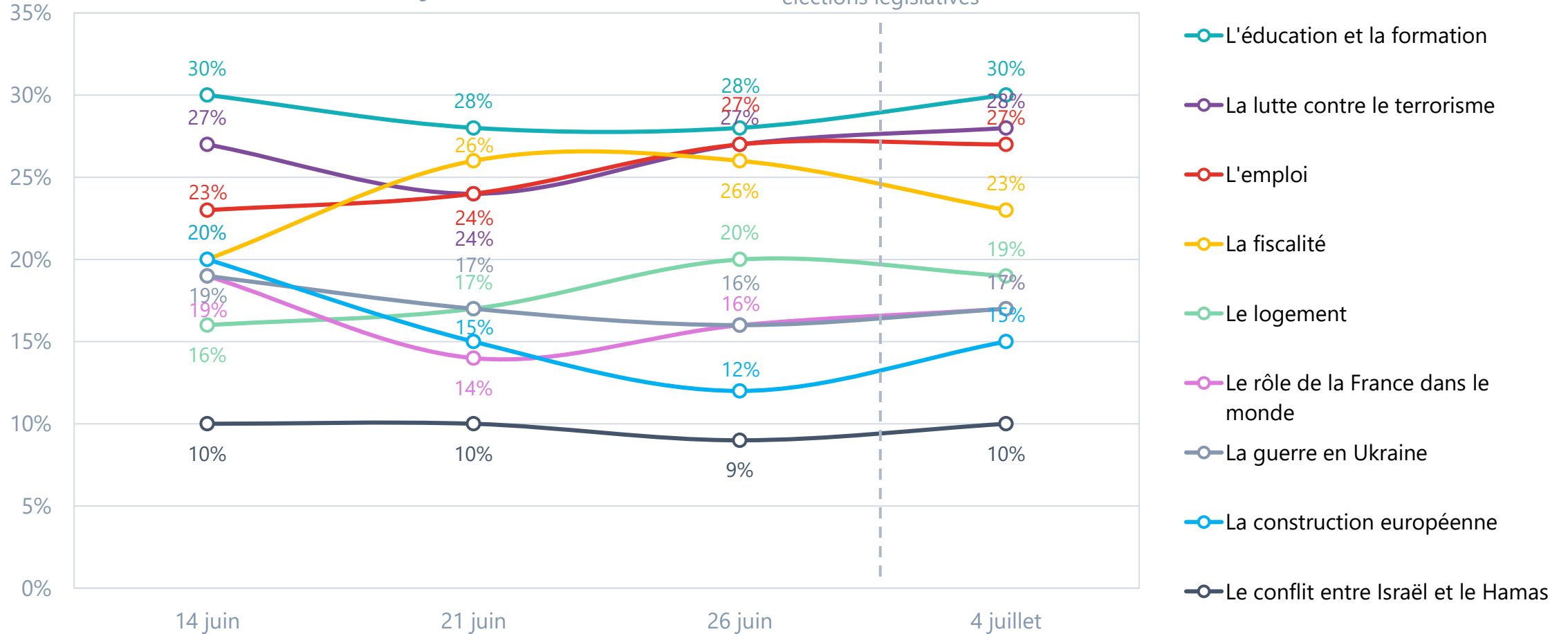
# Les enjeux des élections législatives

Q. Parmi les enjeux suivants, lesquels compteront le plus pour vous au moment de voter lors des élections législatives ?

Plusieurs réponses possibles - Total supérieur à 100%

## Les évolutions – 9 des enjeux

Premier tour des élections législatives















# Les enjeux des élections législatives

Q. Parmi les enjeux suivants, lesquels compteront le plus pour vous au moment de voter lors des élections législatives ?

Plusieurs réponses possibles - Total supérieur à 100%






	% Total	Sexe		Âge					Statut		
		 Homme	 Femme	 18-24 ans	 25-34 ans	 35-49 ans	 50-64 ans	 65 ans et plus	 CSP +	 CSP -	 Inactif
Le pouvoir d'achat	<b>66%</b>	67%	64%	57%	61%	73%	66%	65%	63%	69%	65%
La hausse des prix	<b>52%</b>	53%	51%	44%	48%	65%	49%	48%	45%	60%	51%
La sécurité	<b>51%</b>	50%	52%	46%	55%	48%	49%	55%	51%	47%	54%
L'immigration	<b>46%</b>	44%	48%	39%	37%	46%	45%	52%	42%	41%	51%
La protection sociale (santé, retraites, etc.)	<b>43%</b>	43%	43%	20%	42%	50%	46%	44%	42%	49%	40%
Les inégalités sociales	<b>32%</b>	30%	34%	40%	40%	39%	24%	26%	35%	29%	31%
L'éducation et la formation	<b>30%</b>	31%	29%	31%	26%	40%	20%	31%	34%	22%	32%
L'environnement	<b>29%</b>	30%	28%	27%	34%	36%	24%	26%	41%	23%	26%
La dette et les déficits	<b>28%</b>	31%	26%	13%	24%	33%	25%	37%	28%	24%	33%
La lutte contre le terrorisme	<b>28%</b>	25%	32%	15%	22%	32%	23%	39%	27%	25%	33%
L'emploi	<b>27%</b>	25%	29%	27%	33%	37%	21%	20%	30%	30%	23%
La fiscalité	<b>23%</b>	27%	20%	7%	30%	25%	21%	27%	25%	25%	22%
Le logement	<b>19%</b>	16%	21%	12%	29%	28%	15%	10%	25%	19%	14%
Le rôle de la France dans le monde	<b>17%</b>	21%	15%	17%	18%	18%	10%	24%	19%	12%	21%
La guerre en Ukraine	<b>17%</b>	19%	15%	11%	14%	18%	13%	23%	17%	10%	22%
La construction européenne	<b>15%</b>	17%	13%	10%	11%	17%	12%	19%	18%	9%	17%
Le conflit entre Israël et le Hamas	<b>10%</b>	8%	12%	5%	12%	16%	3%	13%	12%	8%	12%



# Les enjeux des élections législatives

Q. Parmi les enjeux suivants, lesquels compteront le plus pour vous au moment de voter lors des élections législatives ?

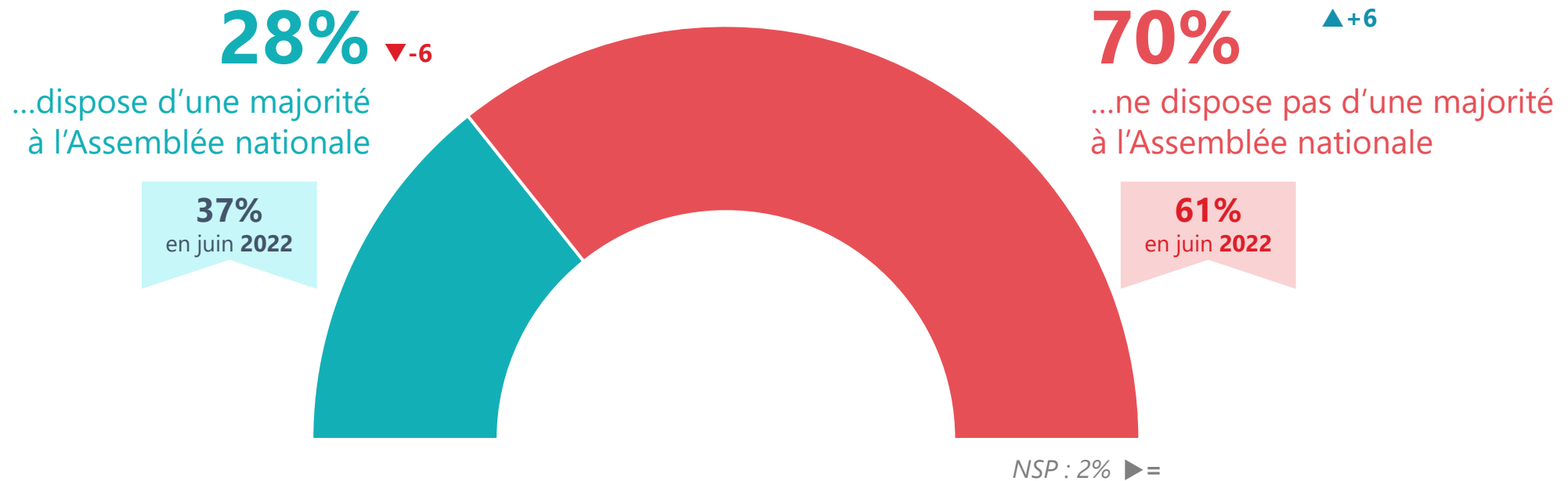
Plusieurs réponses possibles - Total supérieur à 100%

	% Total	Intention de vote au premier tour des élections législatives 2024				
		 Front Populaire	 Majorité présidentielle	 Les Républicains	 Rassemblement national	 Abstention, blanc et nul
Le pouvoir d'achat	<b>66%</b>	63%	57%	49%	76%	66%
La hausse des prix	<b>52%</b>	51%	41%	34%	57%	54%
La sécurité	<b>51%</b>	19%	47%	65%	73%	50%
L'immigration	<b>46%</b>	11%	29%	49%	81%	41%
La protection sociale (santé, retraites, etc.)	<b>43%</b>	60%	46%	38%	40%	32%
Les inégalités sociales	<b>32%</b>	56%	26%	17%	25%	28%
L'éducation et la formation	<b>30%</b>	47%	31%	16%	25%	25%
L'environnement	<b>29%</b>	54%	39%	29%	17%	17%
La dette et les déficits	<b>28%</b>	13%	42%	41%	35%	21%
La lutte contre le terrorisme	<b>28%</b>	12%	27%	30%	45%	22%
L'emploi	<b>27%</b>	30%	22%	21%	25%	30%
La fiscalité	<b>23%</b>	19%	26%	31%	28%	16%
Le logement	<b>19%</b>	24%	16%	12%	19%	19%
Le rôle de la France dans le monde	<b>17%</b>	18%	38%	23%	17%	9%
La guerre en Ukraine	<b>17%</b>	18%	31%	16%	15%	10%
La construction européenne	<b>15%</b>	20%	39%	7%	12%	6%
Le conflit entre Israël et le Hamas	<b>10%</b>	13%	14%	4%	12%	8%



# Le souhait de voir Emmanuel Macron disposer d'une majorité dans la future assemblée

Q. Souhaitez-vous qu'à l'issue des élections législatives, Emmanuel Macron... ?

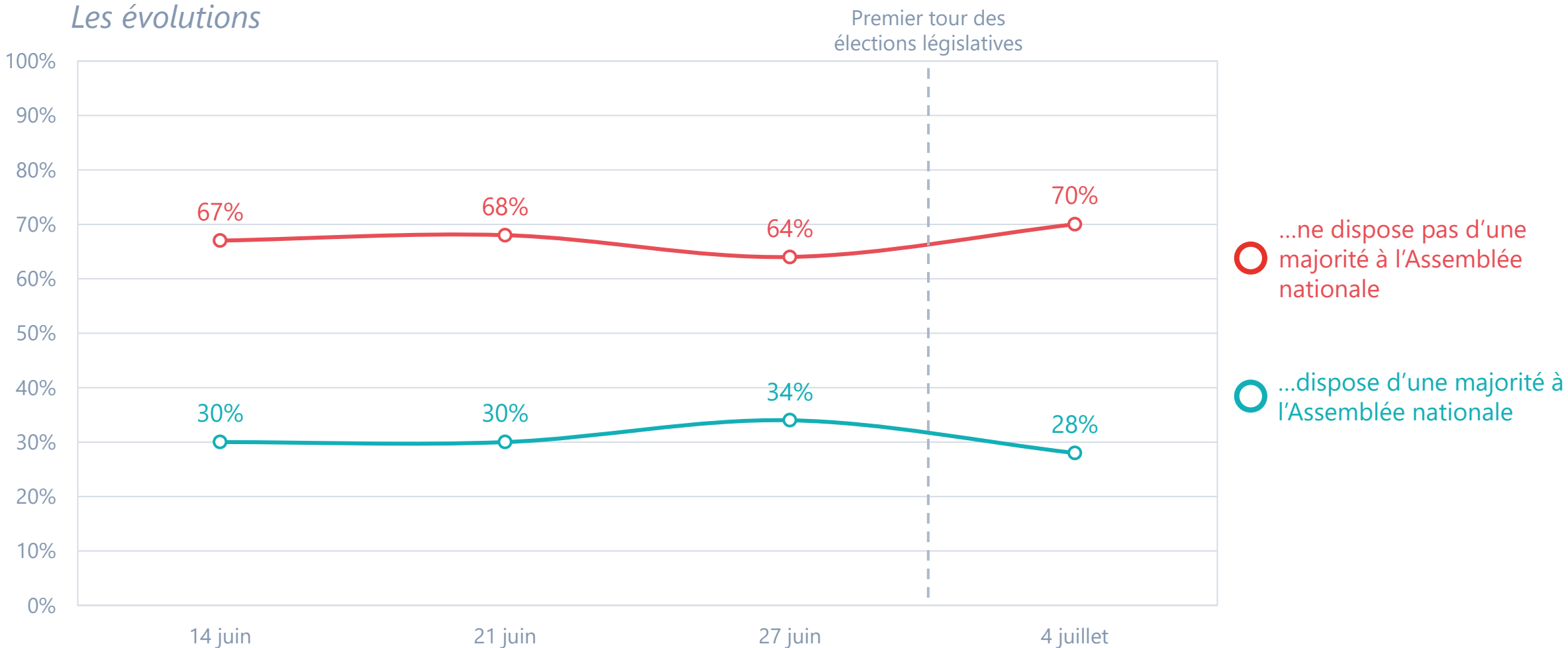




# Le souhait de voir Emmanuel Macron disposer d'une majorité dans la future assemblée

Q. Souhaitez-vous qu'à l'issue des élections législatives, Emmanuel Macron... ?











## Les évolutions





# Le souhait de voir Emmanuel Macron disposer d'une majorité dans la future assemblée






Q. Souhaitez-vous qu'à l'issue des élections législatives, Emmanuel Macron... ?

	% Total	Sexe		Âge					Statut		
		 Homme	 Femme	 18-24 ans	 25-34 ans	 35-49 ans	 50-64 ans	 65 ans et plus	 CSP +	 CSP -	 Inactif
...ne dispose pas d'une majorité à l'Assemblée nationale	<b>70%</b>	72%	68%	76%	64%	74%	68%	68%	65%	74%	71%
...dispose d'une majorité à l'Assemblée nationale	<b>28%</b>	28%	29%	24%	36%	25%	27%	31%	33%	26%	27%



# Le souhait de voir Emmanuel Macron disposer d'une majorité dans la future assemblée

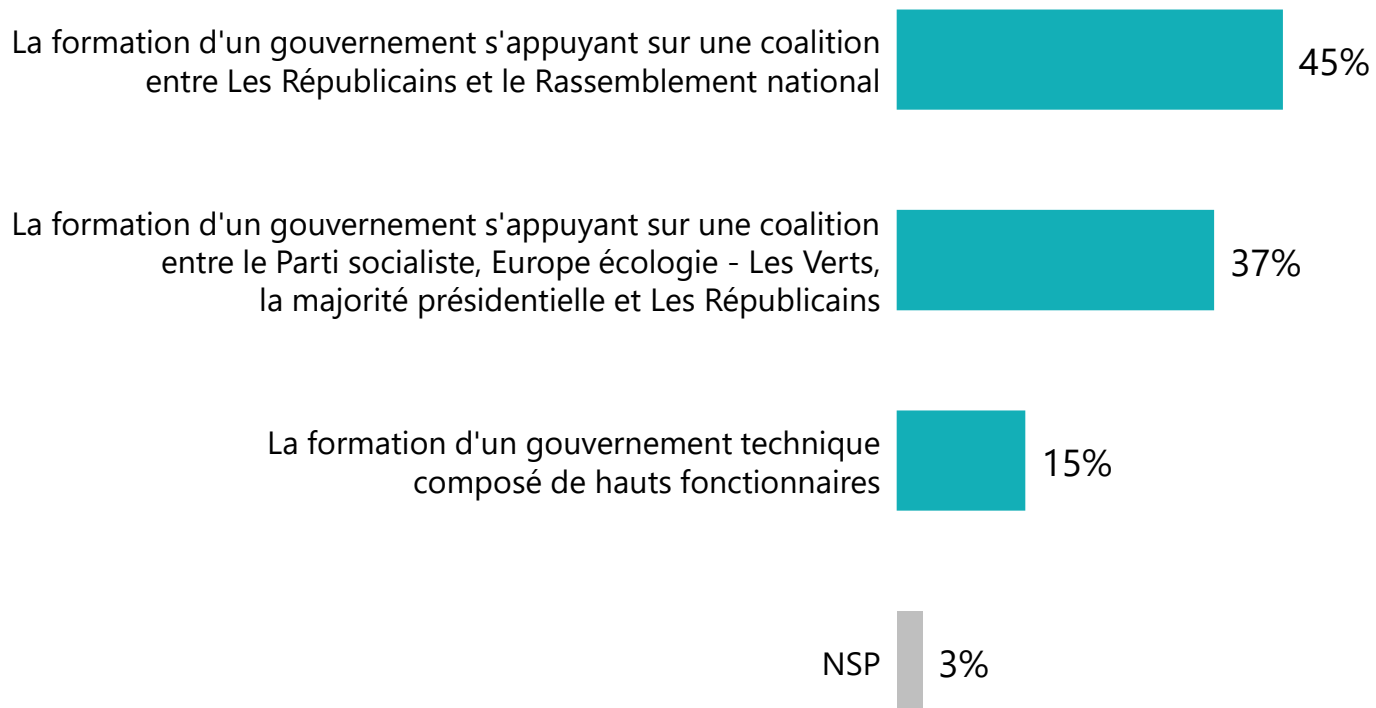
Q. Souhaitez-vous qu'à l'issue des élections législatives, Emmanuel Macron... ?

	% Total	Intention de vote au premier tour des élections législatives 2024				
		 Front Populaire	 Majorité présidentielle	 Les Républicains	 Rassemblement national	 Abstention, blanc et nul
...ne dispose pas d'une majorité à l'Assemblée nationale	<b>70%</b>	78%	17%	43%	82%	79%
...dispose d'une majorité à l'Assemblée nationale	<b>28%</b>	19%	83%	57%	18%	17%



# La configuration souhaitée du gouvernement en cas de majorité relative

Q. En cas d'absence d'une majorité absolue à l'Assemblée nationale à l'issue des élections législatives, souhaitez-vous... ?





# “ La configuration souhaitée du gouvernement en cas de majorité relative






Q. En cas d'absence d'une majorité absolue à l'Assemblée nationale à l'issue des élections législatives, souhaitez-vous... ?

	% Total	Sexe		Âge					Statut		
		Homme	Femme	18-24 ans	25-34 ans	35-49 ans	50-64 ans	65 ans et plus	CSP +	CSP -	Inactif
La formation d'un gouvernement s'appuyant sur une coalition entre Les Républicains et le Rassemblement national	<b>45%</b>	43%	48%	49%	36%	45%	49%	47%	38%	49%	48%
La formation d'un gouvernement s'appuyant sur une coalition entre le Parti socialiste, Europe écologie – Les Verts, la majorité présidentielle et Les Républicains	<b>37%</b>	42%	33%	32%	37%	41%	31%	41%	42%	35%	34%
La formation d'un gouvernement technique composé de hauts fonctionnaires	<b>15%</b>	15%	15%	16%	24%	12%	15%	12%	17%	14%	15%



# La configuration souhaitée du gouvernement en cas de majorité relative

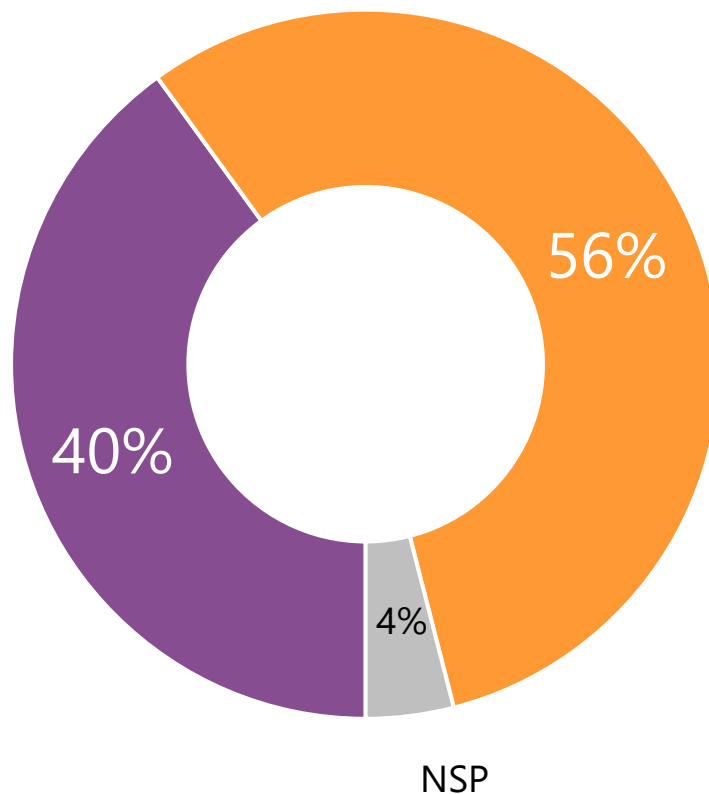
Q. En cas d'absence d'une majorité absolue à l'Assemblée nationale à l'issue des élections législatives, souhaitez-vous... ?

	% Total	Intention de vote au premier tour des élections législatives 2024				
		 Front Populaire	 Majorité présidentielle	 Les Républicains	 Rassemblement national	 Abstention, blanc et nul
La formation d'un gouvernement s'appuyant sur une coalition entre Les Républicains et le Rassemblement national	<b>45%</b>	5%	7%	38%	84%	54%
La formation d'un gouvernement s'appuyant sur une coalition entre le Parti socialiste, Europe écologie - Les Verts, la majorité présidentielle et Les Républicains	<b>37%</b>	80%	70%	39%	8%	21%
La formation d'un gouvernement technique composé de hauts fonctionnaires	<b>15%</b>	15%	22%	23%	8%	16%



# L'opinion sur les désistements des candidats pour faire barrage au Rassemblement national

Q. A propos des désistements, c'est-à-dire des retraits des candidats qualifiés pour le second tour des élections législatives afin d'empêcher l'élection de candidats du Rassemblement national, quelle opinion se rapproche le plus de la vôtre ?



Les désistements sont une manœuvre politicienne qui a pour but d'empêcher les Français de s'exprimer

Les désistements permettent de clarifier la situation politique et facilitent votre choix



# L'opinion sur les désistements des candidats pour faire barrage au Rassemblement national






Q. A propos des désistements, c'est-à-dire des retraits des candidats qualifiés pour le second tour des élections législatives afin d'empêcher l'élection de candidats du Rassemblement national, quelle opinion se rapproche le plus de la vôtre ?

	% Total	Sexe		Âge					Statut		
		Homme	Femme	18-24 ans	25-34 ans	35-49 ans	50-64 ans	65 ans et plus	CSP +	CSP -	Inactif
Les désistements sont une manœuvre politicienne qui a pour but d'empêcher les Français de s'exprimer	<b>56%</b>	54%	59%	50%	55%	59%	57%	57%	56%	59%	55%
Les désistements permettent de clarifier la situation politique et facilitent votre choix	<b>40%</b>	44%	36%	49%	41%	37%	36%	41%	39%	38%	41%



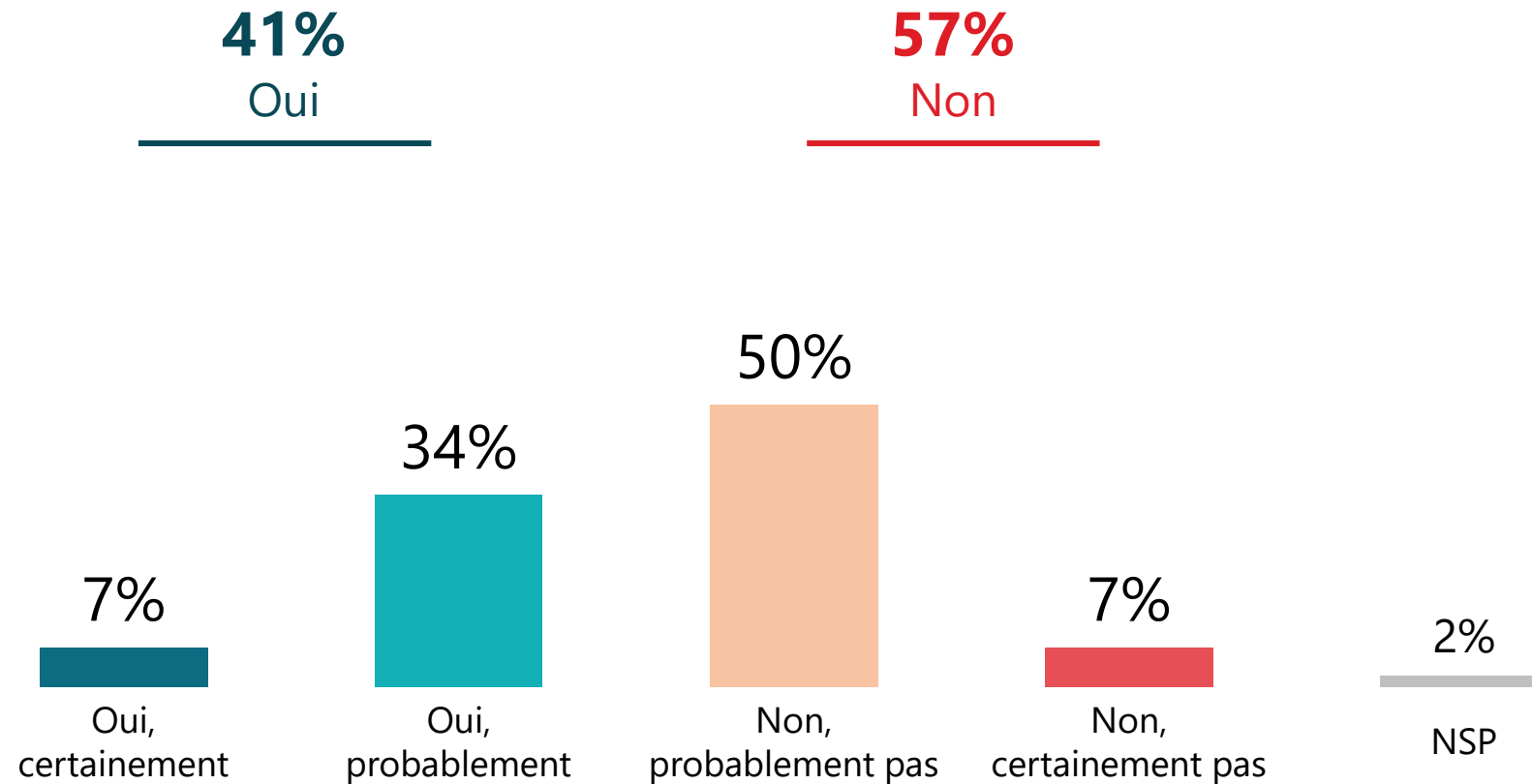
# L'opinion sur les désistements des candidats pour faire barrage au Rassemblement national

Q. A propos des désistements, c'est-à-dire des retraits des candidats qualifiés pour le second tour des élections législatives afin d'empêcher l'élection de candidats du Rassemblement national, quelle opinion se rapproche le plus de la vôtre ?

	% Total	Intention de vote au premier tour des élections législatives 2024				
		 Front Populaire	 Majorité présidentielle	 Les Républicains	 Rassemblement national	 Abstention, blanc et nul
Les désistements sont une manœuvre politicienne qui a pour but d'empêcher les Français de s'exprimer	<b>56%</b>	21%	32%	56%	88%	59%
Les désistements permettent de clarifier la situation politique et facilitent votre choix	<b>40%</b>	74%	67%	43%	9%	33%

# “ L’opinion sur la configuration de la future Assemblée nationale

Q. Selon vous, à l’issue des élections législatives, sera-t-il possible de trouver à l’Assemblée nationale une majorité pour gouverner le pays ou pas ?





# L'opinion sur la configuration de la future Assemblée nationale






Q. Selon vous, à l'issue des élections législatives, sera-t-il possible de trouver à l'Assemblée nationale une majorité pour gouverner le pays ou pas ?

	% Total	Sexe		Âge					Statut		
		Homme	Femme	18-24 ans	25-34 ans	35-49 ans	50-64 ans	65 ans et plus	CSP +	CSP -	Inactif
<b>Sous-total Oui</b>	<b>41%</b>	<b>38%</b>	<b>44%</b>	<b>55%</b>	<b>59%</b>	<b>37%</b>	<b>34%</b>	<b>37%</b>	<b>43%</b>	<b>41%</b>	<b>40%</b>
<i>Oui, certainement</i>	<b>7%</b>	6%	7%	8%	10%	10%	4%	4%	8%	7%	5%
<i>Oui, probablement</i>	<b>34%</b>	32%	37%	47%	49%	27%	30%	33%	35%	34%	35%
<b>Sous-total Non</b>	<b>57%</b>	<b>62%</b>	<b>52%</b>	<b>44%</b>	<b>40%</b>	<b>63%</b>	<b>61%</b>	<b>63%</b>	<b>55%</b>	<b>58%</b>	<b>58%</b>
<i>Non, probablement pas</i>	<b>50%</b>	54%	46%	37%	38%	51%	54%	57%	48%	48%	53%
<i>Non, certainement pas</i>	<b>7%</b>	8%	6%	7%	2%	12%	7%	6%	7%	10%	5%



# L'opinion sur la configuration de la future Assemblée nationale

Q. Selon vous, à l'issue des élections législatives, sera-t-il possible de trouver à l'Assemblée nationale une majorité pour gouverner le pays ou pas ?

	% Total	Intention de vote au premier tour des élections législatives 2024				
		 Front Populaire	 Majorité présidentielle	 Les Républicains	 Rassemblement national	 Abstention, blanc et nul
<b>Sous-total Oui</b>	<b>41%</b>	<b>36%</b>	<b>29%</b>	<b>20%</b>	<b>59%</b>	<b>31%</b>
<i>Oui, certainement</i>	<b>7%</b>	2%	3%	2%	17%	1%
<i>Oui, probablement</i>	<b>34%</b>	34%	26%	18%	42%	30%
<b>Sous-total Non</b>	<b>57%</b>	<b>62%</b>	<b>70%</b>	<b>80%</b>	<b>41%</b>	<b>63%</b>
<i>Non, probablement pas</i>	<b>50%</b>	54%	62%	71%	39%	51%
<i>Non, certainement pas</i>	<b>7%</b>	8%	8%	9%	2%	12%



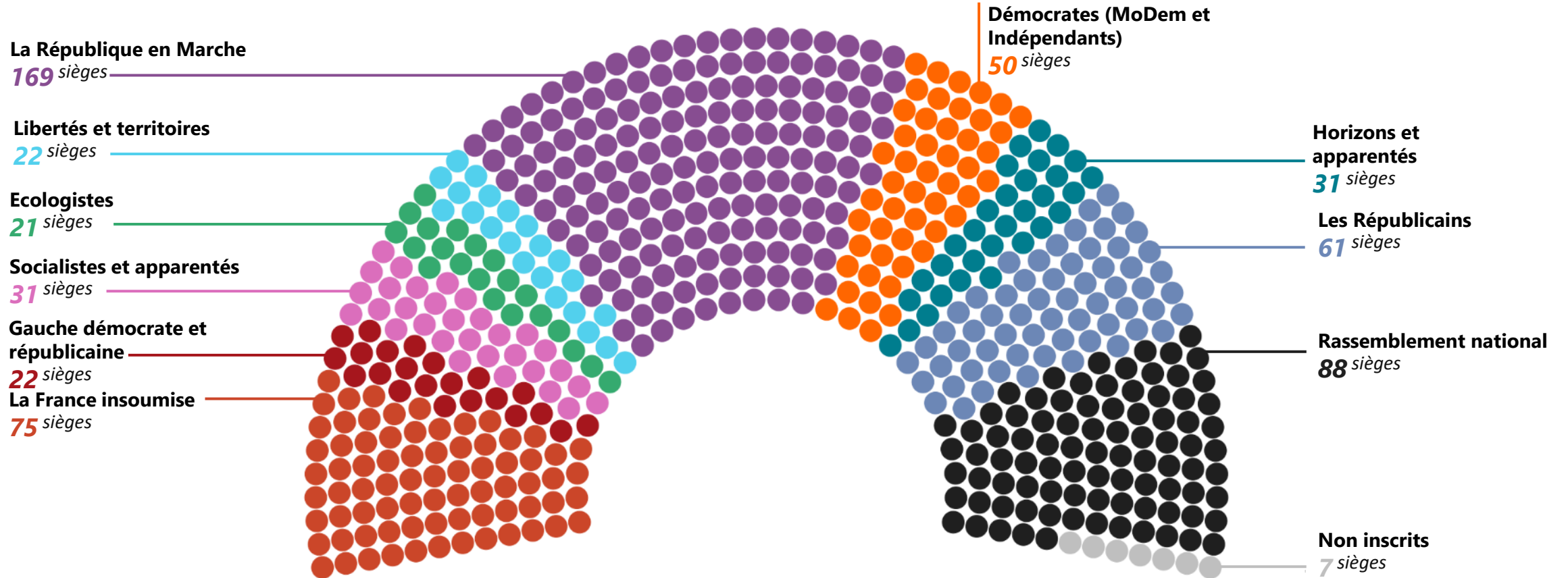


# Les annexes



# “ La composition de l'Assemblée nationale sortante

Source : Assemblée nationale

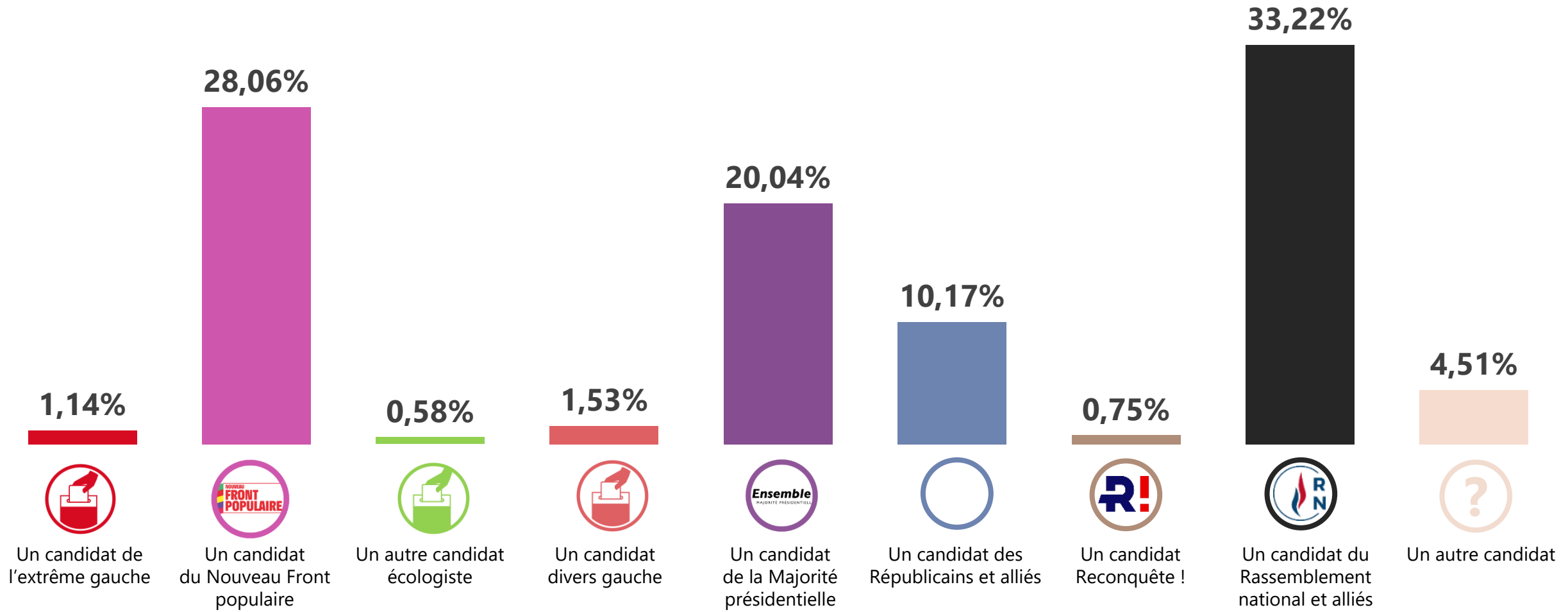




# Les résultats du premier tour des élections législatives en 2024

Source : ministère de l'Intérieur

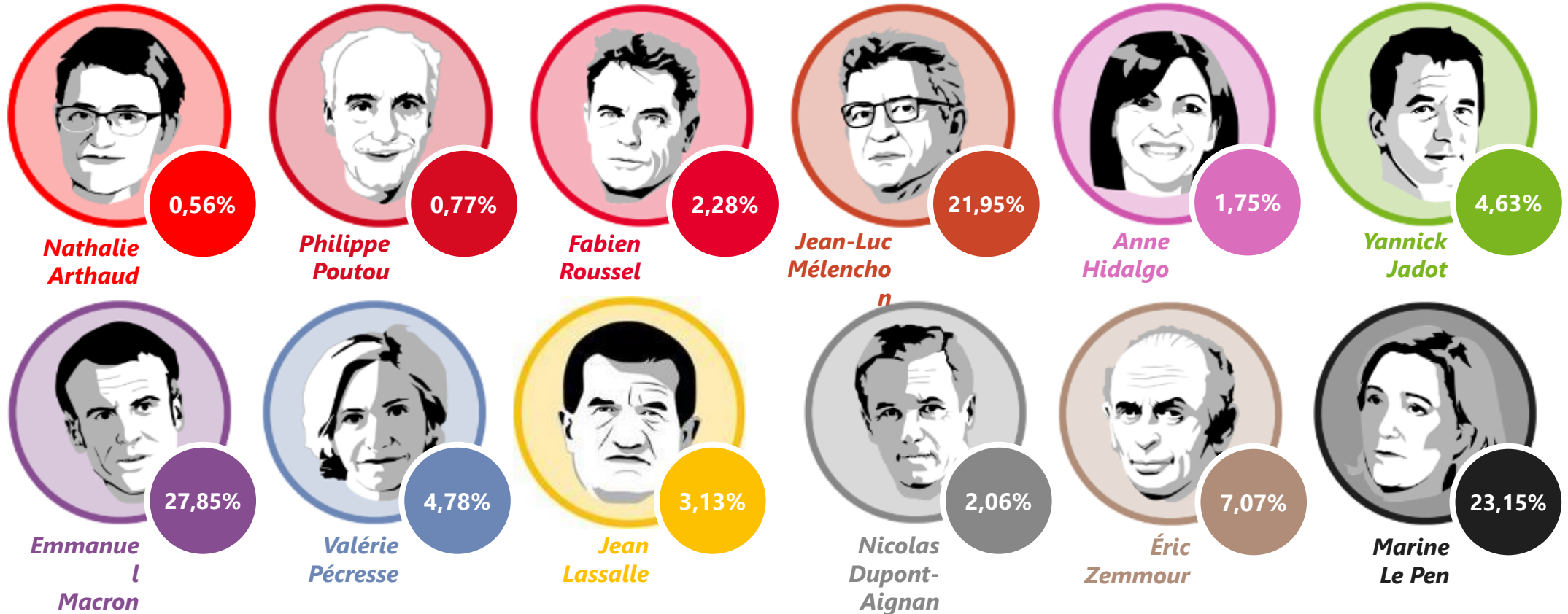
Rappel de la participation : **66,71%**



# “ Les résultats du premier tour de l'élection présidentielle de 2022

Source : ministère de l'Intérieur

Rappel de la participation : **73,69%**

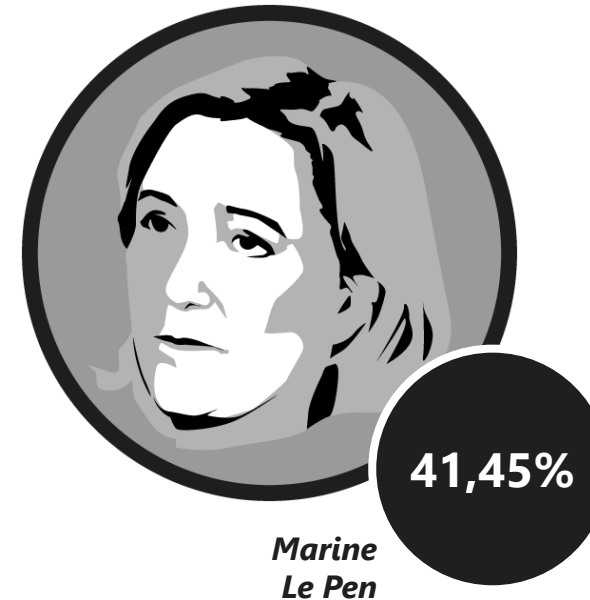
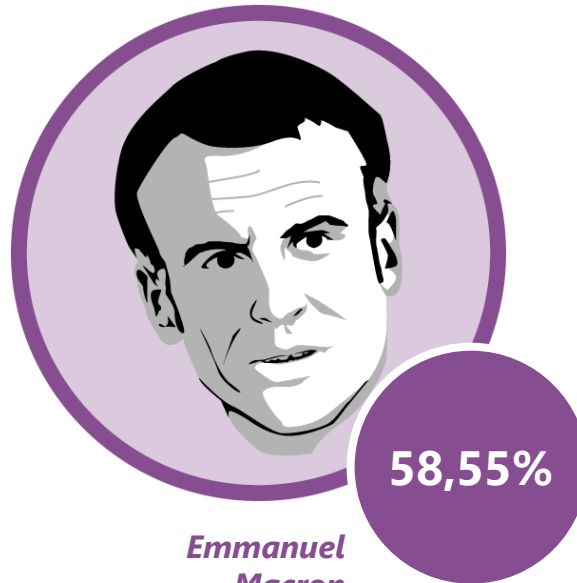




# Les résultats du second tour de l'élection présidentielle de 2022

Source : ministère de l'Intérieur

Rappel de la participation : **71,99%**



Vae Solis Communications est un cabinet de conseil en stratégie de communication et capital réputation auprès des dirigeants. Avec son collectif d'une cinquantaine de consultants, son approche est centrée sur une gestion hybride de l'image et du capital réputation des dirigeants et des organisations.

Ses missions se répartissent en trois offres de services :

### POSITIONNER

Accompagner la réflexion stratégique pour définir ou optimiser le positionnement et accroître l'empreinte auprès des parties prenantes

### ENGAGER

Développer et mettre en œuvre les dispositifs d'interactions avec les parties prenantes

### DEFENDRE

Anticiper et maîtriser les risques et les conséquences des crises.  
Mettre en place des processus de communication de crise en amont et la gestion des crises et événements



## RENDRE LE MONDE INTELLIGIBLE POUR AGIR AUJOURD'HUI ET IMAGINER DEMAIN

# WE ARE DIGITAL !

**Fondé en 2000 sur cette idée radicalement innovante pour l'époque, OpinionWay a été précurseur dans le renouvellement des pratiques de la profession des études marketing et d'opinion.**

Forte d'une croissance continue depuis sa création, l'entreprise n'a eu de cesse de s'ouvrir vers de nouveaux horizons pour mieux adresser toutes les problématiques marketing et sociétales, en intégrant à ses méthodologies le Social Média Intelligence, l'exploitation de la smart data, les dynamiques créatives de co-construction, les approches communautaires et le storytelling.

Aujourd'hui OpinionWay poursuit sa dynamique de croissance en s'implantant géographiquement sur des zones à fort potentiel que sont l'Europe de l'Est et l'Afrique.

**C'est la mission qui anime les collaborateurs d'OpinionWay et qui fonde la relation qu'ils tissent avec leurs clients.**

Le plaisir ressenti à apporter les réponses aux questions qu'ils se posent, à réduire l'incertitude sur les décisions à prendre, à tracker les insights pertinents et à co-construire les solutions d'avenir, nourrit tous les projets sur lesquels ils interviennent.

Cet enthousiasme associé à un véritable goût pour l'innovation et la transmission expliquent que nos clients expriment une haute satisfaction après chaque collaboration - 8,9/10, et un fort taux de recommandation – 3,88/4.

Le plaisir, l'engagement et la stimulation intellectuelle sont les trois mantras de nos interventions.





## RESTONS CONNECTÉS !

[www.opinion-way.com](http://www.opinion-way.com)



### Envie d'aller plus loin ?

Recevez chaque semaine nos résultats d'études dans votre boîte mail en vous abonnant à notre

[newsletter !](#)

# “*opinion*way”

15 place de la République  
75003 Paris

PARIS  
CASABLANCA  
ALGER  
VARSOVIE  
ABIDJAN

Votre contact

### **Frédéric Micheau**

Directeur général adjoint  
Directeur du Pôle opinion

Tel. +33 1 81 81 83 00  
[fmicheau@opinion-way.com](mailto:fmicheau@opinion-way.com)